



初心者から
じっくり始める

バリュー投資塾

レベルに応じた
個別指導

自由自在に『価値を見抜く力が手に入る』

世界NO.1投資家バフェット流

テンプレート習得講座

年10~15%以上のリターンを安定確保し億万長者となる！

これであな
敏腕

ファンドマネージャー



“価値を見抜く力” にコミット

グローバルスタンダードの最高峰の投資
スキルと道具を手に入れることができる

3つの特徴



価値を見抜く“道具”、“スキル”が手に入る

株式価値を見抜くスキル（DCF法、マルチプル法、純資産法）を習得し、賢明なる自立した投資家を育成



業界トップのクオリティとボリューム

本当に必要ものに内容を**厳選**。20年程度、1兆円投資、2000億円超のリターンの**経験**を惜しみなく伝授、**短期間で基礎**を習得



価値を見抜き市場を動かす現役プロから唯一直接学べる

市場を動かすプロの投資技術を個人投資家向けに分かりやすく、重要な点に絞り込んだ他では絶対に学ぶことができない**Valution**を**プロ**から**直接サポート**を受けられるのは、**ココだけ**

※ 個別銘柄の推奨は行いませんので予めご了承下さい。理由は、魚を与えれば、その日は食えますが、釣り方を学べば一生食べるから。釣り方にフォーカスし、より多くの人に、グローバルスタンダードな**“一生役立つ投資の知識”**を提供。

Copyright(C) Value Investing Academy All rights reserved



あなたが享受する5つのメリット

1

世界NO.1投資家バフェットも活用、一生使え、グローバルスタンダードの“ホンモノ”の投資知識を唯一学べる世界中のプロ投資家の折り紙付きで最も実績がある技術



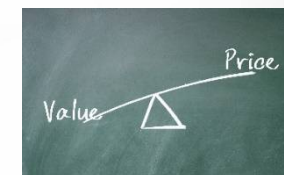
2

「投資のモノサシ」を持つことができ、感情の赴くままに売買を繰り返すことが無くなる



3

5分で「企業の価値」が計算できるようになる。割安なのか、割高なのかがすっきりとわかる



4

理想の人生の追求が可能、社会にも貢献。
30年5%複利運用で、4.3倍、10%で17.4倍に資産が拡大



5

企業は投資により成長。ロジカルな投資判断が行えるため、ビジネスでも有用、一目置かれ重宝される



講座構成内容

“価値”を見抜くために必要な スキルとツールのすべてが手に入る

①スキル

WEB&会場での講座で投資理論習得

1度聞いただけでは全てをマスターできないため、繰り返し学習ができるWEB講座と、会場での講座で投資理論を習得

理論習得
(繰り返し学習)



3回に分け、計28項目の講義を動画配信、テキスト、演習課題付。受講時間12~15時間程度

&

実践を通じて
出た疑問等
サポート
(繰り返し学習)



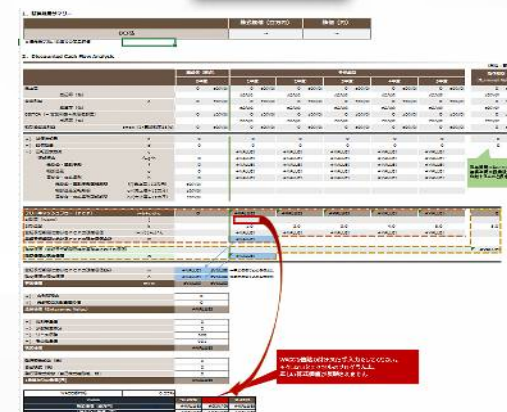
<会場での講座内容>

- ①動画内容の速習講座
- ②不動産ざっくり評価手法
- ③バリュー投資成功事例等

②ツール

企業価値分析Sheet

絞り込んだ内容でプロ級の
価値評価ができる**秘伝のタレ**



項目	2018	2019	2020	2021	2022	2023	2024	2025	2026	2027	2028	2029	2030	合計
売上高	1000	1100	1200	1300	1400	1500	1600	1700	1800	1900	2000	2100	2200	18000
営業利益	200	220	240	260	280	300	320	340	360	380	400	420	440	3600
経常利益	180	190	200	210	220	230	240	250	260	270	280	290	300	2400
税引前利益	160	170	180	190	200	210	220	230	240	250	260	270	280	2100
税金	20	20	20	20	20	20	20	20	20	20	20	20	20	200
当期純利益	140	150	160	170	180	190	200	210	220	230	240	250	260	1900

①スキル

本講座の主な内容

Day1

初心者から、財務分析の基礎+アルファを習得できる！

1. 決算書の超入門
2. 損益計算書 (PL) とは
3. 貸借対照表 (BS) とは
4. キャッシュフロー計算書とは
5. 財務分析とは
6. 収益性分析
7. 安全性分析
8. 成長性分析
9. 財務分析を見るべき事項、15のポイント
10. 財務分析事例演習
(ユニクロ事例。四季報の見方、アパレル業界、世界人口推移、世界ランキング、業界ポジショニングマップ、IR室へのヒアリング内容、セグメント分析、成長性分析、安全性分析、成長性分析等)



Day2

価値を見抜く力の基礎を習得できる！

1. 投資の本質、世界共通の価値算定の根底の考え方
2. 企業価値算出の3つの手法
3. 企業価値算出の基本公式
4. 割引率の算出
5. 金利コストの算出
6. 資本コストの算出
7. 企業価値の見抜き方 DCF編
8. 企業価値の見抜き方 マルチプル編
9. ざっくり企業価値演習
(メガネトップの事例。プロの算定結果とざっくり評価の差はあまりない)



Day3

財務分析・価値評価のStep Up 日経平均加熱度がわかるようになる！

1. 財務分析 Step Up編
2. 財務分析 Step Up編 事例演習
3. 財務分析 応用編 ROIC分析
4. 企業価値評価 Step Up : DCF法
5. 企業価値評価 Step Up : マルチプル法
6. 企業価値評価 Step Up : 時価純資産法
7. 企業価値評価 Step Up : 事例演習
8. バフェット流 魔法のスクリーニング (主要8社の分析、共通点)
9. バフェットマインド



② ツール 企業価値分析Sheet

30万円相当の
価値ある究極ツール

プロ級の企業価値評価（DCF法、マルチプル法）ができる。投資を行う上でマストなハイスペックツール

● 企業価値分析ツール（エクセル）

プロ級の評価ができるハイスペック価値分析ツール。企業価値算定（DCF法、マルチプル法）を行うために必要不可欠な企業価値分析ツールを配布。これだけの精度のものを他で手に入れることはできない事例付の特別ツール。



総額約64万円
以上の価値が特典

本日ご参加者限定 9つの特別特典

■無料特典

	金額	内容
1	2万円相当	【WEB講座】株式投資に役立つ日経新聞の活用の仕方
2	5万円相当	【WEB講座】有価証券報告書の読み方～プロのお宝の探し
3	5万円相当	【WEB講座】投資家のバイブル 四季報読解
4	7万円相当	約80の業種別利益率・割安度等一覧
5	10万円相当	企業価値評価 1 社添削
6	15万円相当	質疑自由
7	3万円相当	ROIC分析ツール
8	2万円相当	老後必要資金簡易シミュレーションシート

■受講してから3ヶ月後

9	15万円相当	各業種ごとのEV/EBITDA、PER、PBRマルチプルの長期
---	--------	---------------------------------

今だけの会場特典：合計64万円+a

無料特典 ① 2万円相当

株式投資に役立つ日経新聞の活用の仕方WEB講座
(受講価格19,800円、約1時間30分程度)

Agenda

1. 日経新聞の特長
2. 各社面の構成
3. 経済・市場・マーケット
4. 業種別種

プロが見るポイントはココだ

無料特典 ② 5万円相当

有価証券報告書 読解WEB講座
(受講価格49,800円、約2時間40分)

Agenda

1. 有価証券報告書の読み方
2. 財務状況の把握
3. 経営者の考え
4. 株主への説明

無料特典 ③ 5万円相当

投資のバイブル「四季報」の使い方講座
割安株情報をより早くせよ！
(受講価格49,800円 約3時間)

四季報の活用方法

無料特典 ④ 7万円相当

約80の業種別利益率・割安度一覧

①平均利益率、②成長性、③コスト割合、④生産性、⑤効率性、⑥安全性、⑦割安度 (PER、PBR、EV/EBITDA倍率) 一覧

業種	平均利益率	成長性	コスト割合	生産性	効率性	安全性	割安度
電気	15.2	1.2	0.8	1.5	1.1	1.3	1.4
化学	12.5	0.8	0.9	1.2	1.0	1.2	1.3
鉄鋼	10.1	0.5	0.7	1.0	0.9	1.1	1.2
自動車	8.7	0.3	0.6	0.9	0.8	1.0	1.1
半導体	7.5	0.2	0.5	0.8	0.7	0.9	1.0
医薬品	6.3	0.1	0.4	0.7	0.6	0.8	0.9
食品	5.2	0.0	0.3	0.6	0.5	0.7	0.8
繊維	4.1	-0.1	0.2	0.5	0.4	0.6	0.7
百貨店	3.0	-0.2	0.1	0.4	0.3	0.5	0.6
小売	2.5	-0.3	0.0	0.3	0.2	0.4	0.5
不動産	1.8	-0.4	-0.1	0.2	0.1	0.3	0.4
金融	1.2	-0.5	-0.2	0.1	0.0	0.2	0.3
IT	0.8	-0.6	-0.3	0.0	-0.1	0.1	0.2
通信	0.5	-0.7	-0.4	-0.1	-0.2	0.0	0.1
エネルギー	0.2	-0.8	-0.5	-0.2	-0.3	-0.1	0.0
観光	-0.1	-0.9	-0.6	-0.3	-0.4	-0.2	-0.1
娯楽	-0.3	-1.0	-0.7	-0.4	-0.5	-0.3	-0.2
メディア	-0.5	-1.1	-0.8	-0.5	-0.6	-0.4	-0.3
その他	-0.7	-1.2	-0.9	-0.6	-0.7	-0.5	-0.4

無料特典 ⑤ 10万円相当

企業価値評価1社添削

第1～3回の動画配信後、講義内容及び課題で習得した知識を基に、各自1銘柄を指定し企業価値評価を行いご提出頂ければ、その銘柄については、考え方の間違いがないかの添削だけでなく、よりValuationの精度を上げるためのアドバイスをEmail等を通じて行います。

Valuationのプロが直接ここまで手厚いサポートを行う唯一のスクール。

無料特典 ⑥ 15万円相当

質疑自由

受講期間中は、Eメールでの質疑は自由。
上場会社の社長含めた役員への御前アドバイス経験を踏まえ、サポートさせて頂きます。
内容等によっては数日～1週間程度回答までお時間を頂く場合があります。

無料特典 ⑦ 2万円相当

老後必要資金簡易シミュレーションシート (エクセル)

将来の必要資金をざっくり試算

シミュレーション画面

無料特典 ⑧ 3万円相当

ROIC分析ツール (エクセル)

より高度の深い財務分析を行う際に用いるROIC分析ツール (エクセル)

ROIC分析ツールのフローチャート

無料特典 ⑨ 15万円相当

各業種毎のEV/EBITDAマルチプルの長期図の推移のデータ (入塾してから3か月経過)

投資を行う際に、投資対象の業種の過去のマルチプル推移 (リーマン前、リーマン後、アベノミクス編入) を踏まえ、高値なのか、割安なタイミングなのかの判断が干渉となり、世に出ていない貴重なデータ。

EV/EBITDAマルチプルの長期推移グラフ

受講生の主な声 1/5

受講生の投資成績(2017年から2018年度)

平均23.9%、中央値20.3%の成果
最高で20百万円プラス

■2017年2月末の運用状況(月一回更新)



24.75

【お天気の概況】

・『加入後の運用利回り』が「想定利回り」を上回っています。
・『この1年間の運用利回り』が「想定利回り」を上回っています。
お天気は【晴れ】です。

お名前: _____

4. (現在投資をしていれば) ここ半年から1年で何%程度運用資産が増加したか
50%

お名前: _____

4. (現在投資をしていれば) ここ半年から1年で何%程度運用資産が増加したか
・現物株は20%ほど増加

お名前: _____

4. (現在投資をしていれば) ここ半年から1年で何%程度運用資産が増加したか
20%増

お名前: _____

4. (現在投資をしていれば) ここ半年から1年で何%程度運用資産が増加したか
8%程度

お名前: _____

4. (現在投資をしていれば) ここ半年から1年で何%程度運用資産が増加したか
7~8%

受講生の主な声 2/5

お名前： _____

半年～1年間の運用成績（①何%程度運用資産が増加したか、②可能であれば銘柄と、③およその利益額）

- ② 5801 古河電工
- ① 10%
- ③ 700万円

お名前： _____

半年～1年間の運用成績（①何%程度運用資産が増加したか、②可能であれば銘柄と、③およその利益額）

+ 15～20% くらい

- ・ HUB
- ・ Xティンバ
- ・ ニクタン
- ・ ローアルホールディングス
- ・ 日本電産
- ・ マクドナルド

お名前： _____

半年～1年間の運用成績（①何%程度運用資産が増加したか、②可能であれば銘柄と、③およその利益額）

- ① 40%
- ② 4568 第一三共, 2160 GNI, 2721 JHD, 1417 ミナト
- ③ 200万円程度

お名前： _____

半年～1年間の運用成績（①何%程度運用資産が増加したか、②可能であれば銘柄と、③およその利益額）

- ① 20% くらい
- ② JAL 日東精工 文バル興産
- ③ 20万

お名前： _____

半年～1年間の運用成績（①何%程度運用資産が増加したか、②可能であれば銘柄と、③およその利益額）


- ② 日本M&Aセクター, NARA 等
- ① 10%程度
- ③ 数10万

受講生の主な声 3/5

満足度調査結果

“価値を見抜く力が手に入る”

バリュー投資塾 **テンプレート**講座



大満足・満足
100%

調査期間2015年1月～2018年2月

受講生の主な声 4/5



企業価値算出のエクセルを頂けるため適正価値をすぐに算出できるようになりました。業価値算出の演習があり、実際に自分で作業することで理解が深まり、気になった企業価値をすぐ、簡単に調べることができるようになりました。

30代男性 K.U さま



初心者の私でも理解できる分かりやすい説明で大変満足です。株式価値を自分で算出でき、自信を持って投資できるようになりました。

20代女性 伊藤由奈さま

株式投資 初心者の私でも理解できるくらい分かりやすい説明をしていただき、大変満足できる講座でした。株式価値を自分で算出する手法を学んだお陰で自分の選出した投資先に自信を持てるようになりました。

伊藤 由奈



財務に縁がないエンジニアだが簡単に理解できた。投資の専門家と気楽に連絡でき本当に必要な知識を短期間で得られた。

30代男性 T.M さま

大満足 満足 普通 不満 とても不満

- セミナーの初めに復習の時間があり、前回セミナーを思い出してから本セミナーに納得するため理解しやすかった。
- 企業価値の算出が一つの簡単な公式で示されており、どっさりとした適正価値がすぐに算出できるようになった。
- 企業価値の算出演習があり、実際に自分で作業することで理解を深められた。
- 一般に見られる株価がどのようにして算出されているかが理解できた。
- セミナー内では算出する際に気をつけるべき点や、実際の取引でどういう意図があるのかを話されたり、実務上の注意点をよく理解できた。
- 企業価値を算出できるシートを頂けるため、気になった企業をすぐに調べられるようになり、初めての企業価値算出も簡単にできました。

大満足 満足 普通 不満 とても不満

株も財務もわからない私でもスムーズに理解できたこと。普段はエンジニアをしており財務に縁がないのですが簡単に理解できました。

財務について必要十分な量の知識を得られたこと。財務を勉強するといろいろな指数が出てきてどこまで知識としてもっておくべきかわからなかったのですが、投資の専門家から本当に必要な知識を短期間で得られたのが良かったです。専門家の講師の方と気楽に連絡できたこと。

受講生の主な声 5/5

受講前までは、割安かどうかの判断ができてなく、他のスクールにも通った経験がありますが、殆ど役に立たなかったです。バリュー投資塾は、回答が手厚く、**会社の価値がわかるようになり、とても感謝**しています。
パフォーマンスもかなり改善し、年19%程度リターンを得ています。

ぜひぜひ早く次回がみたいです。配信が待ち遠しく、早目早目に、吸収したいです。今まで、**高いか安いかわからず売ったり、買ったりしていたので、自分のルールがなかった**ので、次回が楽しみです。

投資関係のセミナーに興味を持ち、初めて株について学びました。**難しい内容ながらも、とても分かりやすく教えて頂きました。**>また先生のセミナーがございましたら、是非参加してみたいと思っております。>お礼まで。

自信を持って投資をしているため、**株価変動が気にならなくなりました。**
実践的なアドバイスが豊富で、初心者の私でも興味を楽しく持って学びました。

いつも手厚い質問の回答ありがとうございます。プロの投資はロジカルで、**株式価値の評価手法の直接指導**がとても参考になりました。

プロの基準が理解でき、大きく成長できました。今まで**殆ど利益が出なかった**のですが、**安定的に利益だせてます。**

バラバラの知識が、繋がっていった感じがして、**学ぶことができとても嬉しかった**です。もっと学びたいです。

完全返金保証

リスクゼロで受講可能

ご参加されて、万が一内容に満足できなかつたら、
参加費を返金致します。



Day2配信日の前日までにお申し出があった場合、全額返金
Day3配信日の前日までにお申し出があった場合、2/3返金
Day3配信日後3週間以内にお申し出があった場合、1/3返金

※クレジットカードの手数料は返金対象とはなりません



まとめ 他社比較

グローバルスタンダードで市場を動かす
本物のプロの不変的な投資手法にコミット

他社平均

チャート

平均47万円

バリュー投資
アカデミー

ファンダメンタルズ
40%

価値評価
60%

価値合計 約124万円

約30万円

約30万円

約64万円


講座概要

①スキル

WEB&会場での講座で投資理論習得

1度聞いただけでは全てをマスターできないため、繰り返し学習ができるWEB講座と、会場での講座で投資理論を習得

理論習得
(繰り返し学習)



②ツール

企業価値分析Sheet

絞り込んだ内容でプロ級の価値評価ができる秘伝のタレ



+

&

実践を通じて
出た疑問等
サポート
(繰り返し学習)

<会場での講座内容>
①動画内容の速習講座
②不動産ざっくり評価手法
③バリュー投資成功事例等



+

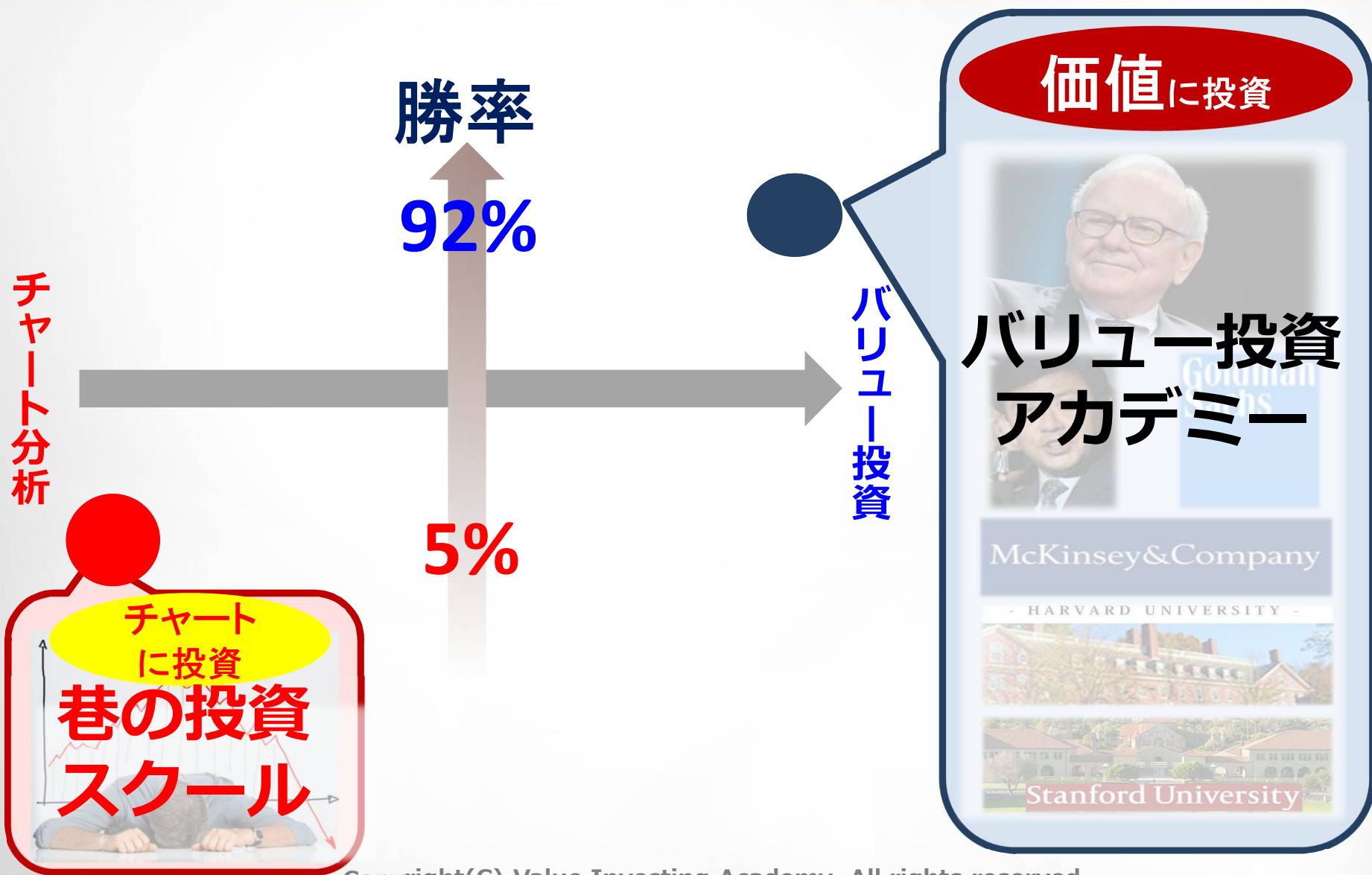
	金額	内容
1	2万円相当	【WEB講座】株式投資に役立つ日経新聞の活用の仕方
2	5万円相当	【WEB講座】有価証券報告書の読み方〜プロのお宝の探し方
3	5万円相当	【WEB講座】投資家のバイブル 四季報読解
4	7万円相当	約80の業種別利益率・割安度等一覧
5	10万円相当	企業価値評価 1社添削
6	15万円相当	質疑自由
7	2万円相当	老後必要資金簡易シミュレーションシート
8	3万円相当	ROIC分析ツール

■受講してから3ヶ月後

9	15万円相当	各業種ごとのEV/EBITDA、PER、PBRマルチプルの長期間推移
---	--------	------------------------------------

今だけの会場特典：合計64万円+a

習得できる技術 他社比較



受講料

グローバルスタンダードの最高峰の投資スキルと道具を、
最も低コストで手に入れることができる

受講料 ~~通常価格298,000円~~

カード払 **178,000円(税込)**
24回分割時 **月7,916円(1日263円)**

- 支払い方法
クレジットカード
※分割払い可能



最大24回。5回以上分割払いは別途各回500円の手数料が発生

- 対象者

- ・初心者・中級者限定
 - ・ギャンブルではないバフェット流の正しいスキルを習得したい方
 - ・安定したリターンを確保したい方
- ※サービスクオリティ維持の観点から先着順で募集を締め切る場合があります





当日申込を決断された方への特別特典



受講期間半年⇒1年間に延長



勝率80%のIPO投資
～IPOの基礎とリターンを得る方法
(受講価格49,800円)



(仮) 外国株投資講座
～世界の成長市場でリターンを得る方法
(受講価格49,800円)

Design your Dreams

正しい投資教育で
輝く未来を創造する



ご質問お問い合わせ先
バリュー投資アカデミー運営事務局
Email:info@valueia.com