



初心者から  
じっくり始める バリューストック投資塾

レベルに応じた  
個別指導

【WEB版】

『価値を見抜く力が手に入る』  
世界NO.1投資家バフェット流  
テンプレート習得講座

年10~15%以上のリターンを安定確保し億万長者となる！

これであなたは  
敏腕

ファンドマネージャー



# “価値を見抜く力” にコミット

グローバルスタンダードの最高峰の投資  
スキルと道具を手に入れることができる

## 3つの特徴



### 価値を見抜く“道具”、“スキル”が手に入る

株式価値を見抜くスキル（DCF法、マルチプル法、純資産法）を習得し、賢明なる自立した投資家を育成



### 業界トップのクオリティとボリューム

本当に必要ものに内容を**厳選**。20年程度、1兆円投資、2000億円超のリターンの**経験**を惜しみなく伝授、**短期間で基礎**を習得



### 価値を見抜き市場を動かす現役プロから唯一直接学べる

市場を動かすプロの投資技術を個人投資家向けに分かりやすく、重要な点に絞り込んだ他では絶対に学ぶことができない**Valution**を**プロ**から**直接サポート**を受けられるのは、**ココだけ**

※ 個別銘柄の推奨は行いませんので予めご了承下さい。理由は、魚を与えれば、その日は食えますが、釣り方を学べば一生食べるから。釣り方にフォーカスし、より多くの人に、グローバルスタンダードな**“一生役立つ投資の知識”**を提供。


Copyright(C) Value Investing Academy All rights reserved



# あなたが享受する5つのメリット

1

世界NO.1投資家バフェットも活用、一生使え、グローバルスタンダードの“ホンモノ”の投資知識を唯一学べる世界中のプロ投資家の折り紙付きで最も実績がある技術



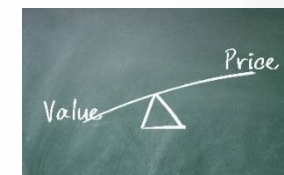
2

「投資のモノサシ」を持つことができ、感情の赴くままに売買を繰り返すことが無くなる



3

5分で「企業の価値」が計算できるようになる。割安なのか、割高なのかがすっきりとわかる



4

理想の人生の追求が可能、社会にも貢献。  
30年5%複利運用で、4.3倍、10%で17.4倍に資産が拡大

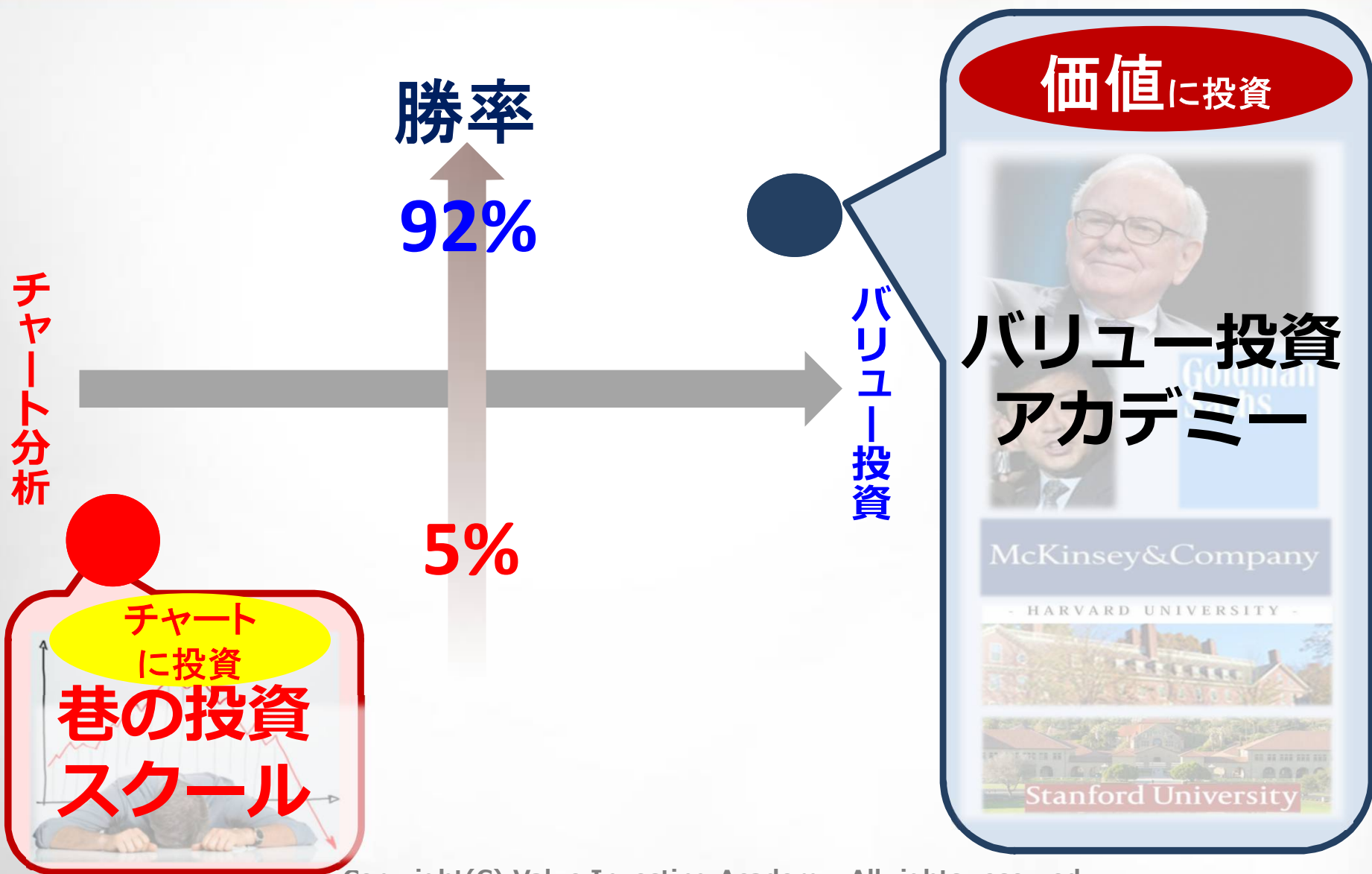


5

企業は投資により成長。ロジカルな投資判断が行えるため、ビジネスでも有用、一目置かれ重宝される



# 習得できる技術 他社比較



# WEB講座構成内容

“価値”を見抜くために必要な  
スキルとツールのすべてが手に入る！  
約30時間の10講座と、価値を見抜く最強EXCELと、5つの特典

### ベース講座

**Day1**  
初心者から、財務分析の理解が深まる  
ポイント講座です！

**Day2**  
損益分岐点分析から、財務分析の  
実践まで

**Day3**  
財務分析から、企業価値の算出まで  
実践まで

パリュー投資分析ツール  
「P-Value Investor」  
プロが見る  
ポイントはココだ！

パリュー投資分析ツール  
「P-Value Investor」  
プロが見る  
ポイントはココだ！

+

### ステップアップ講座

株式投資の成功は  
日積月累の積み重ね

プロが見る  
ポイントはココだ！

投資のバリエーション  
金回りの良い方法

「有価証券報告書」の読み方講座

プロの価値  
を見抜く

IPO投資  
～開率80%の投資手法！

外国株投資講座  
「VALU」で企業価値を  
見抜く

+

### 株式価値を見抜く EXCEL



+

## 5つの特典



# WEB講座構成内容：ベース講座1/2

## Day1

初心者から、財務分析の基礎+アルファを習得できる！

1. 決算書の超入門
2. 損益計算書 (PL) とは
3. 貸借対照表 (BS) とは
4. キャッシュフロー計算書とは
5. 財務分析とは
6. 収益性分析
7. 安全性分析
8. 成長性分析
9. 財務分析を見るべき事項、15のポイント
10. 財務分析事例演習  
(ユニクロ事例。四季報の見方、アパレル業界、世界人口推移、世界ランキング、業界ポジショニングマップ、IR室へのヒアリング内容、セグメント分析、成長性分析、安全性分析、成長性分析等)



## Day2

価値を見抜く力の基礎を習得できる！

1. 投資の本質、世界共通の価値算定の根底の考え方
2. 企業価値算出の3つの手法
3. 企業価値算出の基本公式
4. 割引率の算出
5. 金利コストの算出
6. 資本コストの算出
7. 企業価値の見抜き方 DCF編
8. 企業価値の見抜き方 マルチプル編
9. ざっくり企業価値演習  
(メガネトップの事例。プロの算定結果とざっくり評価の差はあまりない)



## Day3

財務分析・価値評価のStep Up 日経平均加熱度がわかるようになる！

1. 財務分析 Step Up編
2. 財務分析 Step Up編 事例演習
3. 財務分析 応用編 ROIC分析
4. 企業価値評価 Step Up : DCF法
5. 企業価値評価 Step Up : マルチプル法
6. 企業価値評価 Step Up : 時価純資産法
7. 企業価値評価 Step Up : 事例演習
8. バフェット流 魔法のスクリーニング (主要8社の分析、共通点)
9. バフェットマインド



# WEB講座構成内容: ベース講座2/2

## 塾生限定で開催したバリュートリート投資講座2本(各5時間)

### 2019年3月開催 塾生限定セミナー動画

バリュートリート投資塾テンプレートコース  
Professional投資家の流儀

プロが見る  
ポイントはココだ!



#### 目次

##### 1. Day1 復習

- ① 会社の全体像を掴む
  - ② 損益計算書分析のPoint
  - ③ 貸借対照表分析のPoint
  - ④ CF計算書分析のPoint
  - ⑤ 健康診断項目
- ##### 2. Day2復習
- ① 企業価値算定の基礎
  - ② 企業価値算出手法
  - ③ 割引率の算出
  - ④ 金利コストの算出
  - ⑤ 資本コストの算出
  - ⑥ 企業価値の見抜き方 DCF編
  - ⑦ 企業価値の見抜き方 マルチプル編

##### 3. IPO投資 ~騰率80%の投資手法

##### 5. バリュートリート投資事例

- ① バリュートリート投資の種類
  - ② 世間を賑わせた投資ファンド
  - ③ 投資銘柄の特徴
  - ④ プロの投資家の投資銘柄の探し方
- ##### 6. ざっくり不動産を評価する方法
- ① 公約土地の評価手法、事例演習
  - ② 複合不動産(土地・建物)の評価手法
  - ③ 複合不動産(土地・建物)の事例演習
  - ④ サッポロHDのざっくり株式価値評価

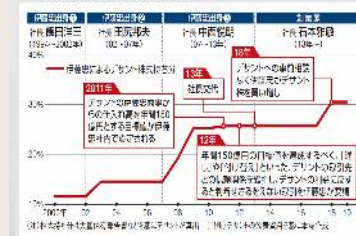
##### 7. 伊藤忠VSデサント事例

##### 8. まとめ

#### 伊藤忠 vs デサント事例 ~ 案件概要

- 2019/1/31伊藤忠商事はTOBにより30.4⇒40.0%取得を目指す
- TOB価格は2,800円
- 市場株価: 1,862~2,142円、マルチプル法 2,108~2,277円、DCF法 2,506~3,399円

#### 伊藤忠は株式時価の増加に伴い社入札取引の拡大を要請した



#### 伊藤忠とデサントの対立経緯

- (1) 伊藤忠商事(伊)とデサント(デ)は、2016年8月、(デ)がマルチプル法とDCF法による企業価値を算出。10月、(伊)は、(デ)に具体的なTOB案を提示し、(デ)は、(伊)のTOB案を拒否。12月、(伊)は、(デ)にTOB案を提示。2017年1月、(伊)は、(デ)にTOB案を提示。2月、(伊)は、(デ)にTOB案を提示。3月、(伊)は、(デ)にTOB案を提示。4月、(伊)は、(デ)にTOB案を提示。5月、(伊)は、(デ)にTOB案を提示。6月、(伊)は、(デ)にTOB案を提示。

### 2018年3月開催 塾生限定セミナー動画

バリュートリート投資塾テンプレートコース  
Professional投資家の流儀

プロが見る  
ポイントはココだ!



#### 目次

##### 1. Day1 復習

- ① 会社の全体像を掴む
- ② 損益計算書分析のPoint
- ③ 貸借対照表分析のPoint
- ④ CF計算書分析のPoint
- ⑤ 健康診断項目

##### 2. Day2復習

- ① 企業価値算定の基礎
- ② 企業価値算出手法
- ③ 割引率の算出
- ④ 金利コストの算出
- ⑤ 資本コストの算出
- ⑥ 企業価値の見抜き方 DCF編
- ⑦ 企業価値の見抜き方 マルチプル編

##### 3. IPO投資 ~騰率80%の投資手法

##### 4. 10倍成長株を狙う!

##### 5. バリュートリート投資事例

- ① バリュートリート投資の種類
- ② 世間を賑わせた投資ファンド
- ③ 投資銘柄の特徴
- ④ プロの投資家の投資銘柄の探し方

##### 6. ざっくり不動産を評価する方法

- ① 公約土地の評価手法、事例演習
- ② 複合不動産(土地・建物)の評価手法
- ③ 複合不動産(土地・建物)の事例演習
- ④ サッポロHDのざっくり株式価値評価

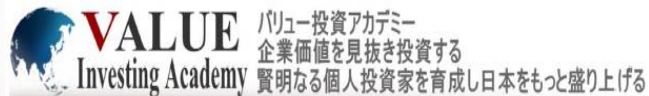
##### 7. まとめ

#### サッポロHD株式価値評価 (Sum of parts) ~ Case② : 不動産事業を収益還元で評価

項目	金額	単価	枚数	単価	金額	単価	金額
不動産事業	1,800	1,800	1	1,800	1,800	1,800	1,800
その他事業	100	100	1	100	100	100	100
負債	(500)	(500)	1	(500)	(500)	(500)	(500)
企業価値	1,400	1,400	1	1,400	1,400	1,400	1,400
市場株価	1,800	1,800	1	1,800	1,800	1,800	1,800
プレミアム	400	400	1	400	400	400	400
合計	2,200	2,200	1	2,200	2,200	2,200	2,200

# WEB講座構成内容：ステップアップ講座1/5

## 株式投資に役立つ日経新聞の 活用の仕方WEB講座 (受講価格19,800円、約1時間30分程度)



株式投資に活かせる  
日経新聞の読み方講座

プロが見る  
ポイントはココだ!



### Agenda

1. 日経新聞の特徴
2. 各紙面の構成
3. 投資・財務・マーケット
4. 景気指標

#### Appendix

経済をよむために知っておきたい指標



# WEB講座構成内容：ステップアップ講座2/5

## 有価証券報告書 読解WEB講座 (受講価格49,800円。約2時間40分)



### Agenda

1. 有価証券報告書って何？
2. まずはビジネスモデル（事業、儲け）を大局的に捉える  
Step①～ビジネスを把握！  
Step②～業績トレンドを把握！  
Step③～収益性、稼ぎ頭の部門は何！  
Step④～財務健全性チェック！  
Step⑤～将来を見抜く！
3. 個別ストーリーから捉える（業績悪化、M&A）

Appendix:  
より詳細を把握するための個別項目

# WEB講座構成内容：ステップアップ講座3/5

## 投資のバイブル『四季報』の使い方講座 割安株情報をより早くせよ！ (受講価格49,800円 約3時間)



VALUE Investing Academy  
企業価値を見抜き投資する  
賢明なる個人投資家を育成し日本をもっと盛り上げる

投資のバイブル  
『会社四季報』の使い方講座

割安株情報をより早くせよ！

- ### Agenda
1. 会社四季報とは？
  2. 四季報の特に何を見ればいい？
  3. 会社四季報オンライン特報
  4. 四季報オンライン特報①：四季報発売前の「業績先取」特報
  5. 四季報オンライン特報②：四季報発売後の「業績修正」特報
  6. 四季報オンライン特報③：「スクリーニング」機能
  7. スクリーニング基準

**グレラムのミックス係数**  
PBR1.5倍以下、PER15倍以下  
⇒PBR×PER≦22.5の銘柄を探し！

毎年の利益が多いのか？(PERが低い)  
資産を持っているのか？(PBRが低い)  
の2点を同時にチェックできるのが便利

但し、長期にわたって割安な銘柄もあるので、「株価が上がる動意」づくきかけがあるかどうかもチェックが必要(最高益更新、高配当利回り、高ROE)



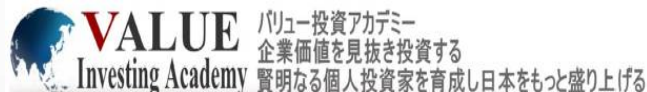
毎週水曜日の深夜  
(に四季報予想を更新)

会社発表数字は  
毎日更新している。  
四季報オンラインだと  
常にタイムリーなデータで  
チェック可能！

会社発表数字は  
毎日更新している。  
四季報オンラインだと  
常にタイムリーなデータで  
チェック可能！

# WEB講座構成内容：ステップアップ講座4/5

## IPO投資 勝率80%の投資手法 WEB講座 (受講価格49,800円、約2時間30分程度)



### IPO投資 ～勝率80%の投資手法！



#### 目次

1. IPOの仕組みとは？
2. IPO株情報の入手方法
3. IPO株を購入する方法
4. IPO株の購入前の分析の仕方
5. IPO株の価格決定メカニズム
6. IPO株で成功するための流儀
7. IPO事例研究
8. IPOセカンダリー

# WEB講座構成内容：ステップアップ講座5/5

**株国株投資講座**  
**爆発的に成長している世界経済を買え！**  
(受講価格49,800円)



現在講座  
作成中

# WEB講座構成内容： 株式価値を見抜く最強EXCEL

## 30万円相当の 価値ある究極ツール

# プロ級の企業価値評価（DCF法、マルチプル法）ができる。 投資を行う上でマストなハイスpekクツール

- **企業価値分析ツール（エクセル）**

プロ級の評価ができるハイスpekク価値分析ツール。企業価値算定（DCF法、マルチプル法）を行うために必要不可欠な企業価値分析ツールを配布。これだけの精度のものを他で手にすることはできない事例付の特別ツール。

The image shows a screenshot of the Excel tool's DCF model interface. It features a detailed spreadsheet layout with columns for '期間 (年)', '1年目', '2年目', and '3年目' (Year 1, 2, 3), and rows for various financial metrics like '売上高 (百万円)', '営業利益 (百万円)', 'フリーキャッシュフロー (百万円)', '初期投資額 (百万円)', '割引率 (%)', and '企業価値 (百万円)'. A red arrow points to a cell in the '割引率 (%)' column, accompanied by a red text box that reads: '割引率 (WACC)の値を入力してください。※Excelにはこのプログラム上、正しい株式価値が見られません。' (Please enter the WACC value. \*This program cannot show the correct stock value on Excel.)

This section displays the 'マルチプル法' (Multiples Method) interface. At the top, it shows a bar chart titled '個別会社をEV/EBITDA比率' (Individual Companies by EV/EBITDA Ratio), with bars for various companies and their respective ratios. Below the chart, there is a table for '個別会社マルチプル' (Individual Company Multiples). The table includes columns for '個別会社', 'EV/EBITDA比率', and 'EV/EBITDA比率' (repeated). The table lists various companies such as 'Target会社', '個別会社', '個別会社', '個別会社', '個別会社', and '個別会社'. Below this table, there is a summary table for '個別会社マルチプル' (Individual Company Multiples) with columns for '個別会社', 'EV/EBITDA比率', and 'EV/EBITDA比率' (repeated). The summary table includes 'Target会社', '個別会社', '個別会社', '個別会社', and '個別会社'. The table also includes a '平均' (Average) column and a 'PBR' column. The bottom of the image shows a summary of the results: '6.6x ~ 13.2x ~ 6.4x ~ 19.8x ~ 22.3x ~ 67.8x'.

# WEB講座構成内容

## 特典①：約80の業種別利益率・割安度一覧



### ● 約80の業種別利益率・割安度一覧

- ①平均利益率、②成長性、③コスト割合、④生産性、⑤効率性、⑥安全性、⑦割安度（PER、PBR、EV/EBITDA倍率）一覧

業界別指標一覧

単位	収益性				成長性			コスト割合			生産性			ROE	ROA
	売上高営業利益率	EBITDAマージン	売上高当期利益率	営業CFマージン	営業利益増加率	EBITDA増加率	当期利益増加率	売上原価率	売上高総人件費率	売上高研究開発費率	一人当たりの売上高	一人当たりの営業利益	一人当たりの営業CF		
	%	%	%	%	%	%	%	%	%	%	円	円	円	%	%
建設・不動産	5.5	7.7	3.5	5.0	36.5	26.6	43.4	80.0	6.8	0.6	63,618,992	3,508,231	2,563,560	9.50	3.76
建設・工事	3.5	4.9	2.3	3.3	61.7	44.4	63.5	87.9	5.1	0.3	62,506,215	2,122,429	1,892,708	7.48	3.08
住設・建設資材	5.8	8.5	3.7	6.1	41.3	17.9	39.7	74.9	8.5	1.1	48,197,749	2,640,437	2,901,734	8.24	3.76
不動産開発・流通	9.9	11.1	6.0	5.5	17.2	16.2	30.0	75.6	6.6	0.3	108,613,133	10,772,537	4,802,272	12.63	4.23
不動産サービス	5.8	9.3	3.7	7.5	26.9	24.6	27.6	73.7	9.7	0.6	34,085,546	2,041,794	2,687,818	11.77	5.26
資源・エネルギー	2.9	8.1	1.9	5.3	-8.3	0.7	1.4	85.2	3.3	0.2	407,965,428	5,792,233	6,813,015	5.46	2.25
石油・ガス	2.4	7.2	1.7	5.3	-11.8	-1.5	-2.2	85.1	3.5	0.1	462,529,398	6,327,670	6,888,043	5.37	2.22
石炭・鉱石	7.1	10.5	3.5	4.7	87.1	6.7	51.9	85.5	2.4	0.2	142,640,451	6,324,896	7,129,831	6.05	2.48
素材・素材加工品	4.7	9.7	3.2	7.4	25.5	13.9	20.3	78.4	6.1	2.1	47,371,315	2,267,863	2,983,038	5.58	2.92
金属	3.4	7.9	1.9	5.3	40.8	16.9	19.9	85.8	3.7	0.8	62,021,194	2,167,243	2,736,040	4.22	1.99
化学	5.5	10.7	3.8	8.3	21.7	14.0	19.8	75.8	6.1	3.2	52,277,111	2,918,425	3,867,230	6.25	3.35
繊維・皮革	4.3	9.2	2.9	7.2	20.5	16.8	37.3	78.5	6.2	2.0	35,246,483	1,437,472	2,024,604	5.04	2.47
窯業・紙	4.5	10.8	3.1	10.2	41.0	10.2	46.4	77.8	6.6	2.4	44,050,172	1,945,598	3,475,299	4.83	2.31
容器・包装	3.3	7.8	1.9	6.1	-0.5	3.6	-0.9	79.8	5.8	0.9	45,296,916	1,543,325	2,606,246	4.91	2.26
その他素材加工品	5.2	9.7	3.6	6.7	26.9	15.4	27.1	76.5	8.0	1.7	32,835,552	1,912,774	2,049,675	5.86	3.39
機械・電気製品	5.4	9.3	3.8	6.8	44.0	25.7	38.7	73.4	9.2	3.2	30,856,874	1,749,111	1,939,761	7.02	3.50
電子部品・デバイス製造	4.9	10.3	3.3	8.0	59.3	33.5	53.3	75.9	7.9	3.6	25,079,452	1,259,581	1,803,592	6.45	3.27
産業用機械製造	5.5	9.0	4.0	6.7	34.0	19.2	29.3	72.7	10.1	3.0	30,459,928	1,767,931	1,976,116	6.52	3.32
その他産業用機械製造	7.1	10.2	4.7	7.6	58.8	31.8	62.7	71.0	9.6	2.8	39,336,706	2,680,341	2,771,904	9.17	4.37
民生用電子機器製造	4.5	8.8	2.8	6.2	40.2	34.8	17.1	70.4	8.5	4.2	33,224,433	1,666,891	1,834,382	6.65	2.83

# WEB講座構成内容

## 特典②：企業価値評価1社添削



- **企業価値評価1社添削**  
第1～3回の動画配信後、講義内容及び課題で習得した知識を基に、各自1銘柄を選定し企業価値評価を行いご提出頂ければ、その銘柄については、考え方の間違いがないかの添削だけでなく、よりValuationの精度を上げるためのアドバイスをEmail等を通じて行います。
- **Valuationのプロが直接ここまで手厚いサポートを行う唯一のスクール。**



# WEB講座構成内容

## 特典③：質問自由



- **質疑自由**  
受講期間中は、Eメールでの質疑は自由。
- 上場会社の社長含めた役員への豊富なアドバイス経験を踏まえ、サポートさせていただきます。
- 内容等によっては数日～1週間程回答までお時間を頂く場合があります。



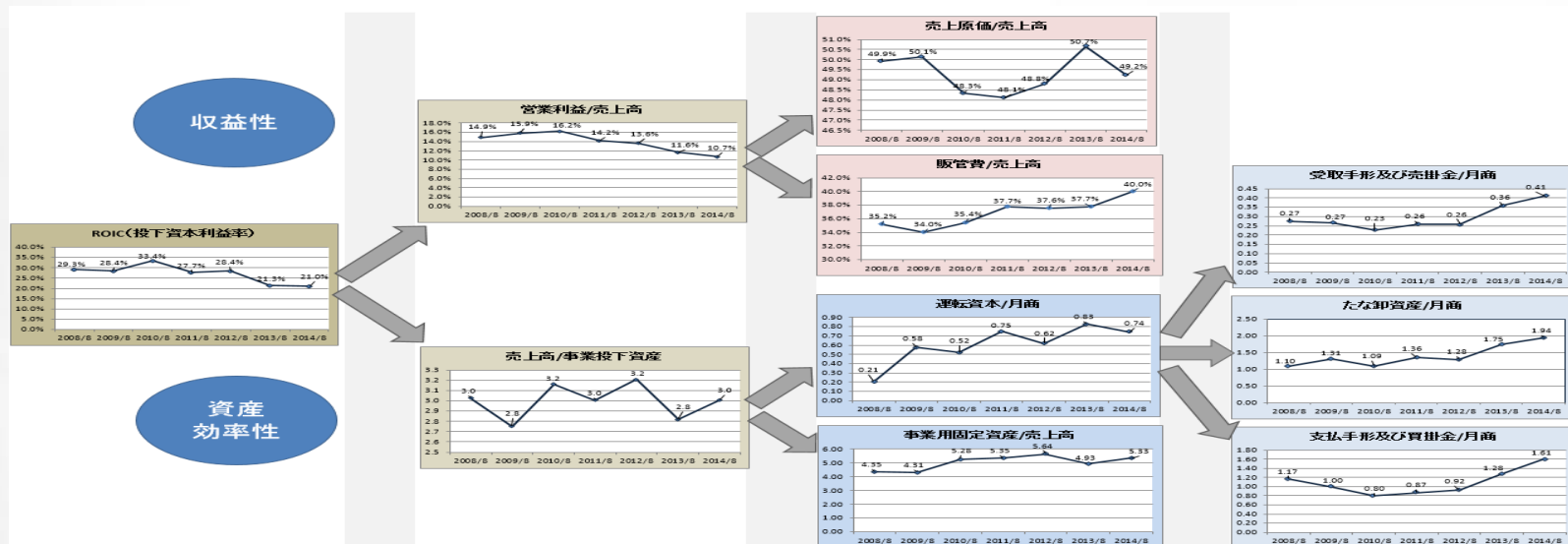


# WEB講座構成内容

## 特典④：ROIC分析ツール（ユニクロ事例）



- ROIC分析ツール（ユニクロ事例）  
より精度の高い財務分析を行う際に用いるROIC分析ツール（エクセル）



# WEB講座構成内容

## 特典⑤：各業種毎のEV/EBITDAマルチプルの長期間の推移のデータ

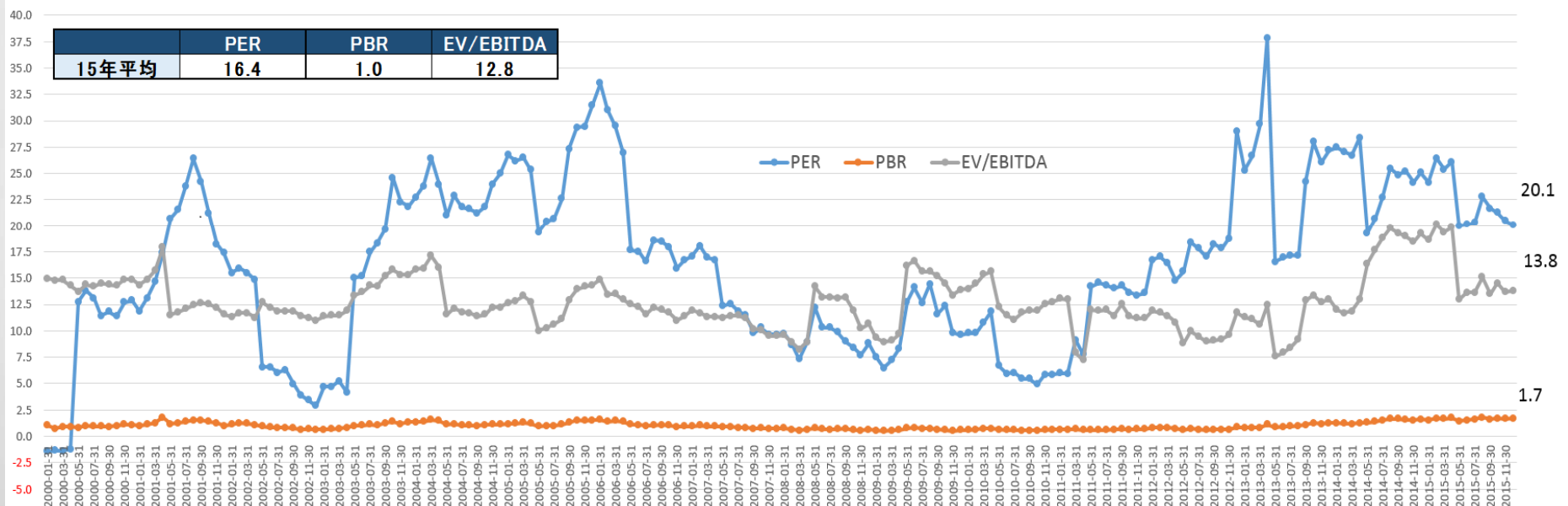


- **各業種毎のEV/EBITDAマルチプルの長期間の推移のデータ**

投資を行う際に、投資対象の業種の過去のマルチプル推移（リーマン前、リーマン後、アベノミクス後等）を踏まえ、高値なのか、割安なタイミングなのかの貴重なモノサシとなり、世に出ていない大変有益なデータ。

【1①建設不動産：建設工事】ヒストリカルマルチプル推移(2000年1月～2015年12月末)

(対象会社：大林組、鹿島建設、大成建設、清水建設、戸田建設、三井住友建設、前田建設工業、安藤・間、熊谷組、西松建設)



# 受講生の主な声 1/5

受講生の投資成績(2017年から2018年度)

平均23.9%、中央値20.3%の成果  
最高で20百万円プラス

■2017年2月末の運用状況(月一回更新)



24.75

【お天気の概況】

・『加入後の運用利回り』が“想定利回り”を上回っています。  
・『この1年間の運用利回り』が“想定利回り”を上回っています。  
お天気は【晴れ】です。

お名前: \_\_\_\_\_

4. (現在投資をしていれば) ここ半年から1年で何%程度運用資産が増加したか  
50%

お名前: \_\_\_\_\_

4. (現在投資をしていれば) ここ半年から1年で何%程度運用資産が増加したか  
・現物株は20%ほど増加

お名前: \_\_\_\_\_

4. (現在投資をしていれば) ここ半年から1年で何%程度運用資産が増加したか  
20%増

お名前: \_\_\_\_\_

4. (現在投資をしていれば) ここ半年から1年で何%程度運用資産が増加したか  
8%程度

お名前: \_\_\_\_\_

4. (現在投資をしていれば) ここ半年から1年で何%程度運用資産が増加したか  
7~8%

# 受講生の主な声 2/5

お名前： \_\_\_\_\_

半年～1年間の運用成績（①何%程度運用資産が増加したか、②可能であれば銘柄と、③およその利益額）

- ② 5801 古河電工
- ① 10%
- ③ 700万円

お名前： \_\_\_\_\_

半年～1年間の運用成績（①何%程度運用資産が増加したか、②可能であれば銘柄と、③およその利益額）

+ 15～20% くらい

- ・ HUB
- ・ メキシコバ
- ・ ニキタン
- ・ ローアルホールディングス
- ・ 日本電産
- ・ マクドナルド

お名前： \_\_\_\_\_

半年～1年間の運用成績（①何%程度運用資産が増加したか、②可能であれば銘柄と、③およその利益額）

- ① 40%
- ② 4568 第一三共, 2160 GNI, 2721 JHD, 1417 ミッド
- ③ 200万円程度

お名前： \_\_\_\_\_

半年～1年間の運用成績（①何%程度運用資産が増加したか、②可能であれば銘柄と、③およその利益額）

- ① 20% くらい
- ② JAL 日東精工. エバル興産
- ③ 20万

お名前： \_\_\_\_\_

半年～1年間の運用成績（①何%程度運用資産が増加したか、②可能であれば銘柄と、③およその利益額）


- ② 日本M&Aセクター, NARA 等
- ① 10%程度
- ③ 数10万

# 受講生の主な声 3/5

## 満足度調査結果

“価値を見抜く力が手に入る”

バリュー投資塾 **テンプレート**講座



大満足・満足  
100%

調査期間2015年1月～2018年2月

# 受講生の主な声 4/5



企業価値算出のエクセルを頂けるため適正価値をすぐに算出できるようになりました。業価値算出の演習があり、実際に自分で作業することで理解が深まり、気になった企業価値をすぐ、簡単に調べることができるようになりました。

30代男性 K.U さま



初心者の私でも理解できる分かりやすい説明で大変満足です。株式価値を自分で算出でき、自信を持って投資できるようになりました。

20代女性 伊藤由奈さま

株式投資 初心者の私でも理解できるくらい分かりやすい説明をしていただき、大変満足できる講座でした。株式価値を自分で算出する手法を学んだお陰で自分の選出した投資先に自信を持つようになりました。  
伊藤 由奈



財務に縁がないエンジニアだが簡単に理解できた。投資の専門家と気楽に連絡でき本当に必要な知識を短期間で得られた。

30代男性 T.M さま

大満足 満足 普通 不満 とても不満

- ・セミナーの初めに復習の時間があり、前回セミナーを思い出してから本セミナーに納得するため理解しやすかった。
- ・企業価値の算出が一つの簡単な公式で示されており、どっさりとした適正価値がすぐに算出できるようになった。
- ・企業価値の算出演習があり、実際に自分で作業することで理解を深められた。
- ・一般に見られる株価がどのようにして算出されているかが理解できた。
- ・セミナー内では算出する際に気をつけるべき点や、実際の取引でどういう意図があるのかを話されたり、実務上の注意点をよく理解できた。
- ・企業価値を算出できるシートを頂けるため、気になった企業をすぐに調べられるようになり、初めての企業価値算出も簡単にできました。

大満足 満足 普通 不満 とても不満

株も財務もわからない私でもスムーズに理解できたこと。普段はエンジニアをしており財務に縁がないのですが簡単に理解できました。

財務について必要十分な量の知識を得られたこと。財務を勉強するといろいろな指数が出てきてどこまで知識としてもっておくべきかわからなかったのですが、投資の専門家から本当に必要な知識を短期間で得られたのが良かったです。専門家の講師の方と気楽に連絡できたこと。

# 受講生の主な声 5/5

受講前までは、割安かどうかの判断ができてなく、他のスクールにも通った経験がありますが、殆ど役に立たなかったです。バリュー投資塾は、回答が手厚く、**会社の価値がわかるようになり、とても感謝**しています。  
**パフォーマンスもかなり改善し、年19%程度リターン**を得ています。

ぜひぜひ早く次回がみたいです。配信が待ち遠しく、早目早目に、吸収したいです。今まで、**高いか安いかわからず売ったり、買ったりしていたので、自分のルールがなかった**ので、次回が楽しみです。

投資関係のセミナーに興味を持ち、初めて株について学びました。**難しい内容ながらも、とても分かりやすく教えて頂きました。**>また先生のセミナーがございましたら、是非参加してみたいと思っております。>お礼まで。

**自信を持って投資**をしているため、**株価変動が気にならなくなりました。**  
**実践的なアドバイスが豊富で、初心者**の私でも興味を楽しく持って学べました。

いつも手厚い質問の回答ありがとうございます。プロの投資はロジカルで、**株式価値の評価手法の直接指導**がとても参考になりました。

プロの基準が理解でき、大きく成長できました。今まで**殆ど利益が出なかった**のですが、**安定的に利益だせてます。**

バラバラの知識が、繋がっていった感じがして、**学ぶことができとても嬉しかった**です。もっと学びたいです。

# スケジュール

※WEB講座の配信日は以下で、視聴期限は無期限です。  
質問ができる期間は受講期間までとなっております。

## スケジュール（予定）

Day1、2、3  
配信  
(12H程度)

8月13日（火）	第一回動画、テキスト、演習課題配信
9月 8日（日）	第二回動画、テキスト、演習課題配信
10月 6日（日）	第三回動画、テキスト、演習課題配信



特典講座  
配信  
(7.5H程度)

8月13日（火）	株式投資に役立つ日経新聞の活用の仕方
9月 8日（日）	四季報 読解WEB講座
10月 6日（日）	有価証券報告書 読解講座



会場開催  
(5H程度  
×2回)

10月27日（日）

2018年3月開催及び、2019年3月開催した  
会場での講座の収録版(各5H程度)

- |              |           |
|--------------|-----------|
| ①動画内容の速習講座   | ④10倍成長株講座 |
| ②不動産ざっくり評価手法 | ⑤IPO投資    |
| ③バリュー投資事例演習  | ⑥事例演習 等   |



質問受付  
期間

2020年7月末





# まとめ 他社比較

グローバルスタンダードで市場を動かす  
本物のプロの不変的な投資手法にコミット

他社平均

## チャート

### 平均47万円

バリュー投資  
アカデミー

ファンダメンタルズ  
**40%**

価値評価  
**60%**

## 価値合計 約130万円

### 約30万円

#### ベース講座



### 約20万円

#### ステップアップ講座



### 約30万円

#### 株式価値を見抜く EXCEL



### 5つの特典



### 約50万円

# 受講料

グローバルスタンダードの最高峰の投資スキルと道具を、  
最も低コストで手に入れることができる

WEB受講料 ~~通常価格198,000円~~

**カード払 98,000円(税込)**

**24回分割時 月4,583円(1日136円)**

- 支払い方法  
クレジットカード  
※分割払い可能



最大24回。分割払いは別途各回500円の手数料が発生

- 対象者

- ・初心者・中級者限定
  - ・ギャンブルではないバフェット流の正しいスキルを習得したい方
  - ・安定したリターンを確保したい方
- ※サービスクオリティ維持の観点から先着順で募集を締め切る場合があります



# Design your Dreams

正しい投資教育で  
輝く未来を創造する



ご質問お問い合わせ先  
バリュー投資アカデミー運営事務局  
Email:[info@valueia.com](mailto:info@valueia.com)